

A Koppány-völgye kistérség foglalkoztatási helyzete

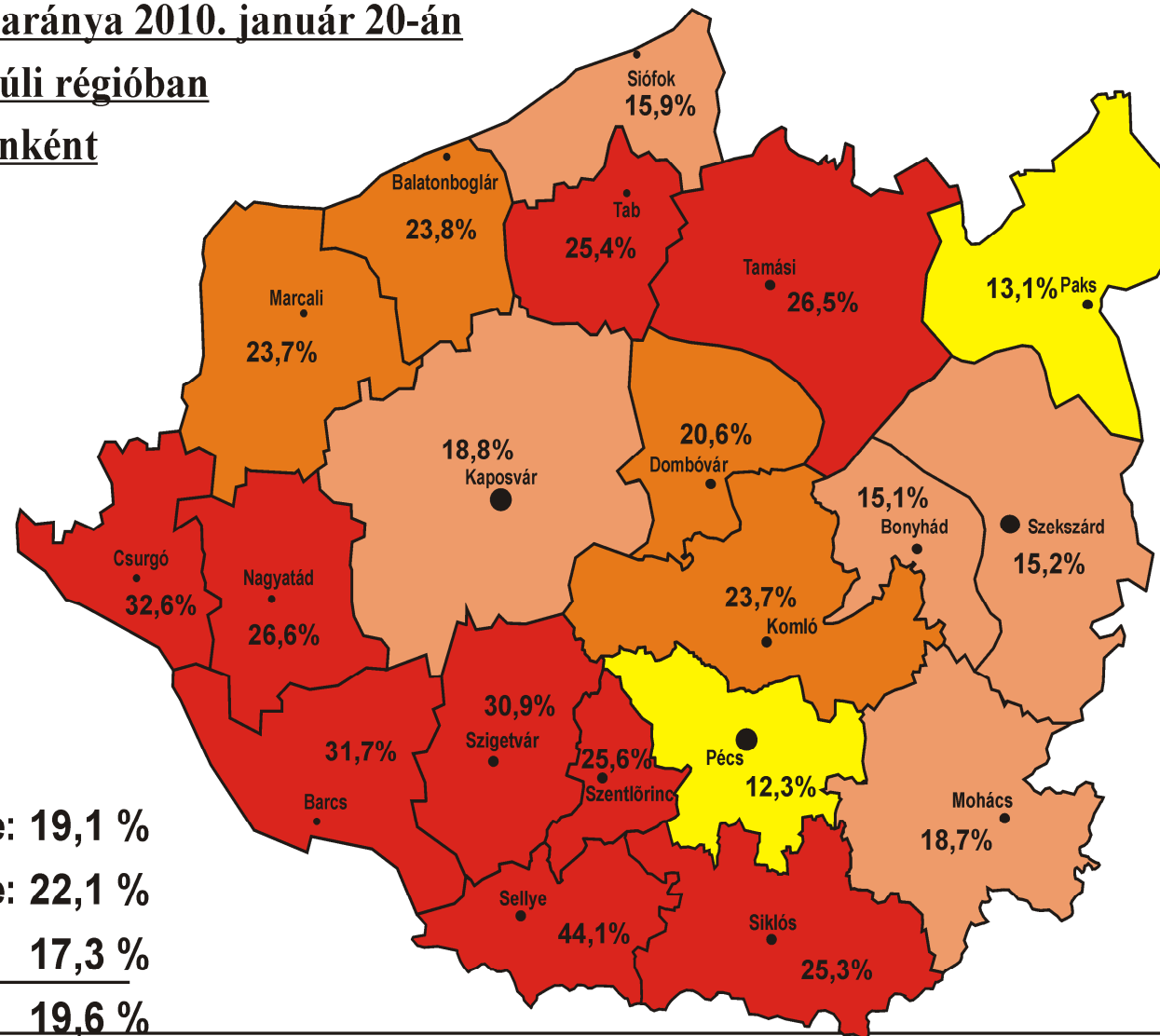



2010. március 29.

Álláskeresők aránya 2010. január 20-án

a dél-dunántúli régióban

kirendeltségeinként



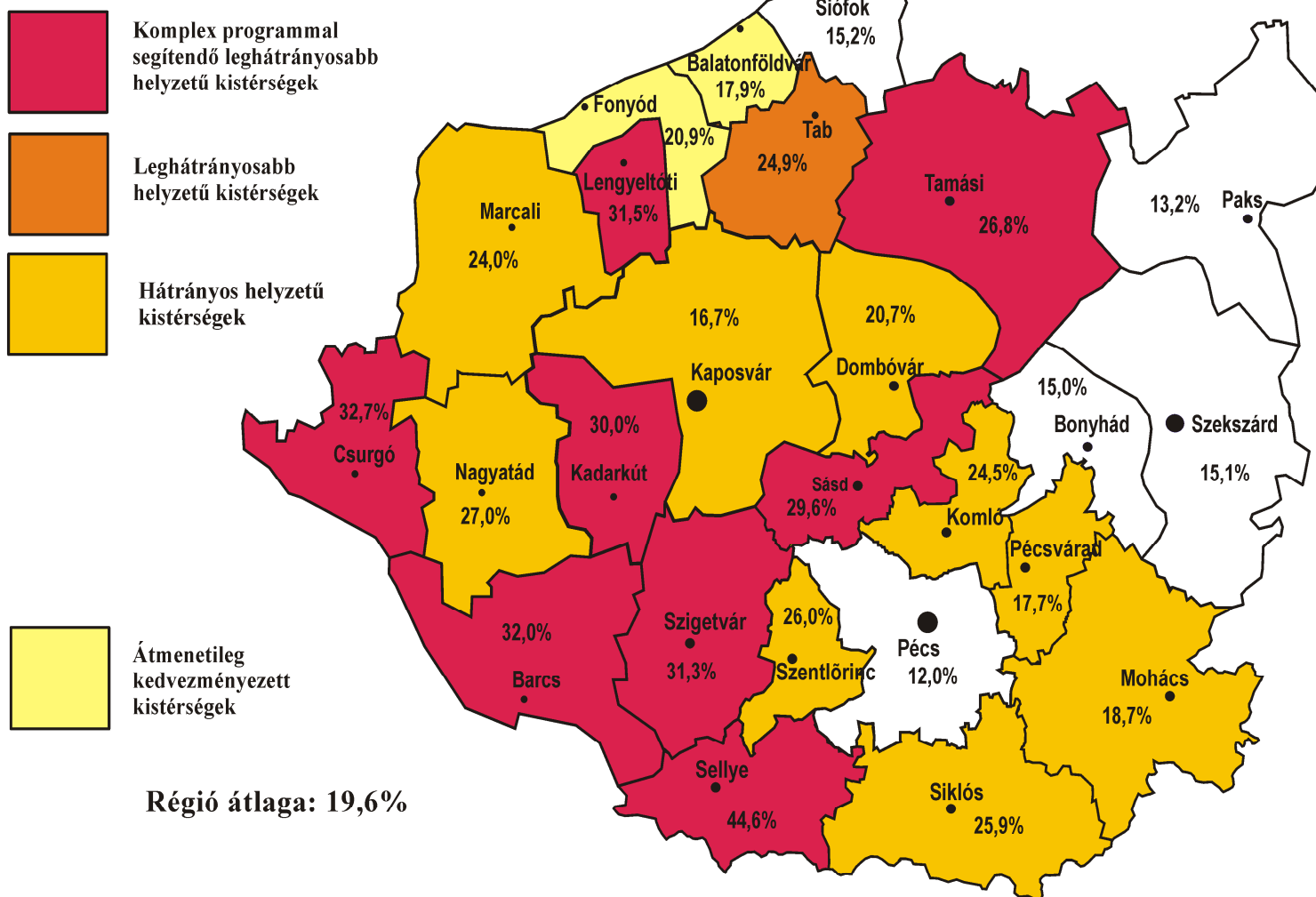
Baranya megye: 19,1 %

Somogy megye: 22,1 %

Tolna megye: 17,3 %

Régió: 19,6 %

**Az álláskeresők gazdaságilag aktív népességhez viszonyított aránya a dél-dunántúli régió kistérségeiben
2010. január**



Álláskeresők aránya

	2008. január	2009. január	2010. január
Magyarország:	10,6%	11,6%	14,9%
Dél-dunántúli Régió:	15,3%	16,8%	19,6%
Somogy megye:	18,6%	18,7%	22,1%
Koppány-völgye kistérség:	18,6%	19,4%	25,4%

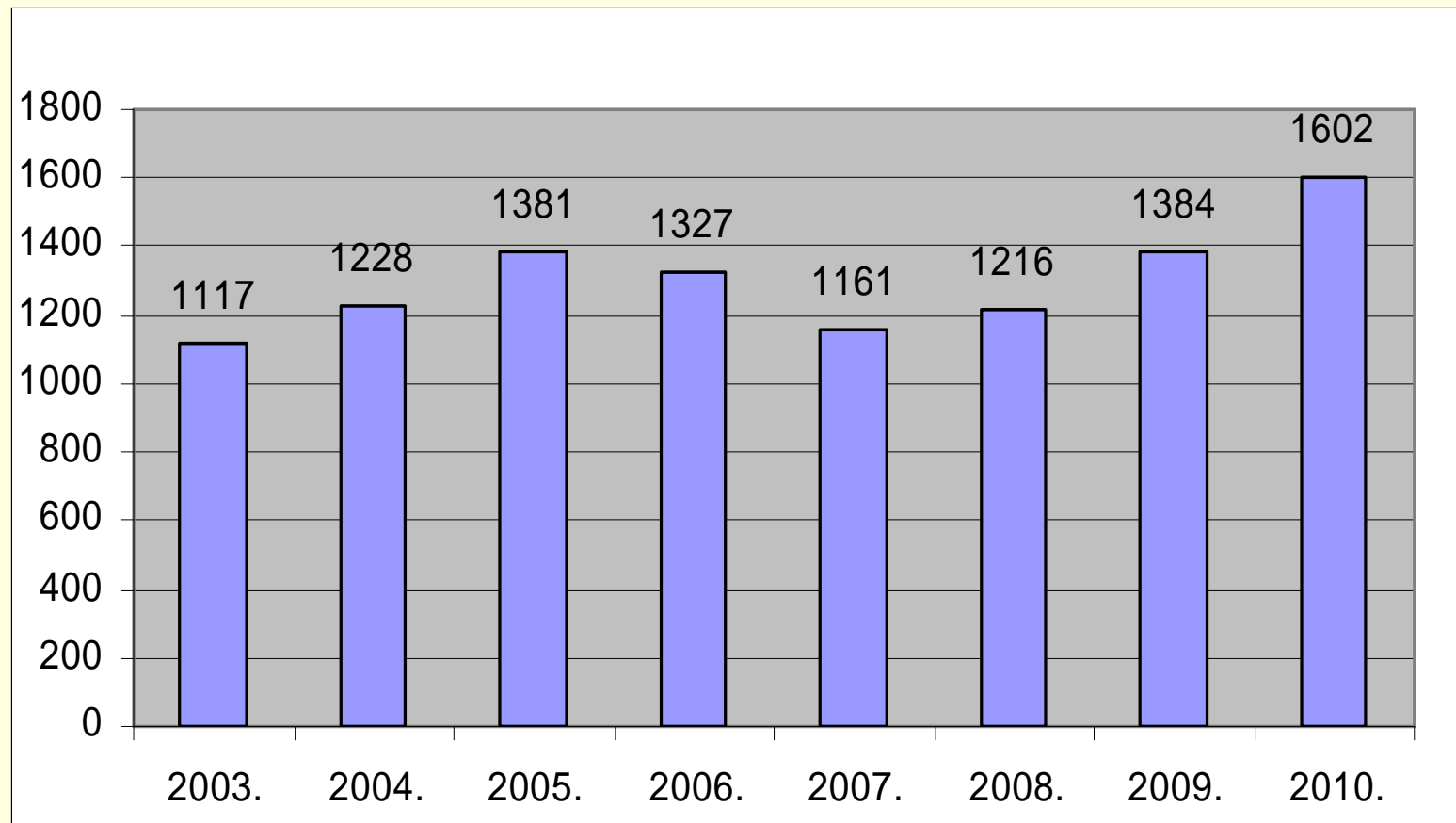
Álláskeresők aránya településenként

	2008.dec.	2009. dec.		2008.dec.	2009.dec.
Tab	9,9%	12,6%	Karád	24,1%	29,8%
Zala	9,5%	15,8%	Fiad	27,4%	36,7%
Nágocs	16,7%	20,9%	Andocs	23,5%	29,5%
Sérsekszőlős	12,7%	13,7%	Tengőd	29,4%	33,8%
Törökkoppány	13,1%	22%	Szorosad	11,9%	17,8%
Kapoly	12,7%	22,7%	Zics	27,3%	28,9%
Kánya	17,7%	20,6%	S.döröcske	26,1%	34,8%
Bábonymegyer	21,7%	28,7%	S.meggyes	25,9%	24,7%
Kára	26,1%	8,7%	Kisbárapáti	25,6%	33%
Torvaj	31,3%	39,8%	Bonnya	35,4%	46,6%
Lulla	27,3%	31,1%	Somogyacsa	32,9%	55,7%
Somogyegres	32,6%	30,1%	Bedegkér	48,8%	41%
Miklósi	20%	24,7%			

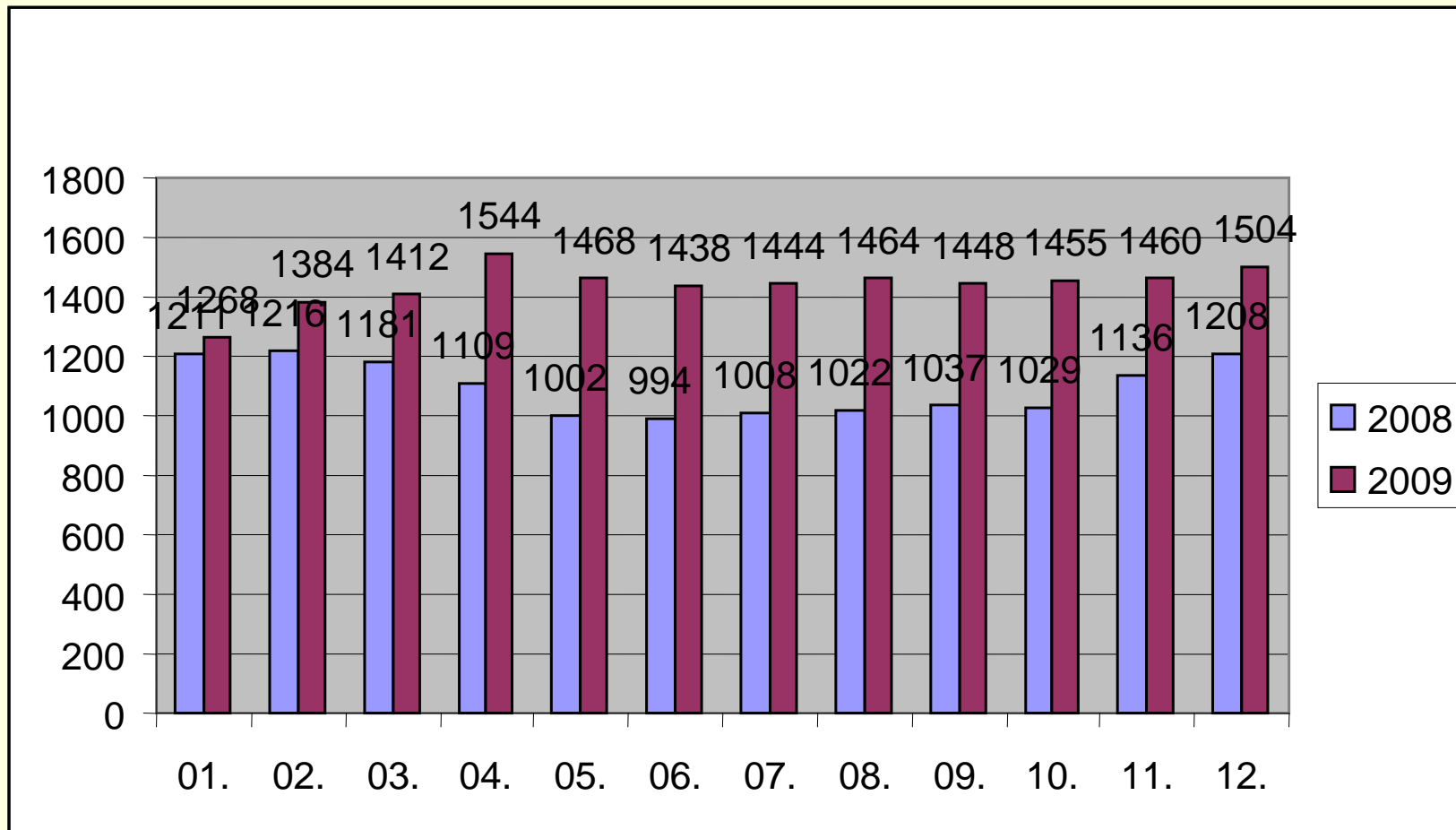
Álláskeresők aránya 2010. január

- **Andocs** **40%**
- **Bedegkér** **50,3%**
- **Bonnya** **50%**
- **Fiad** **45,6%**
- **Somogyacsa** **71%**
- **Torvaj** **41,5%**

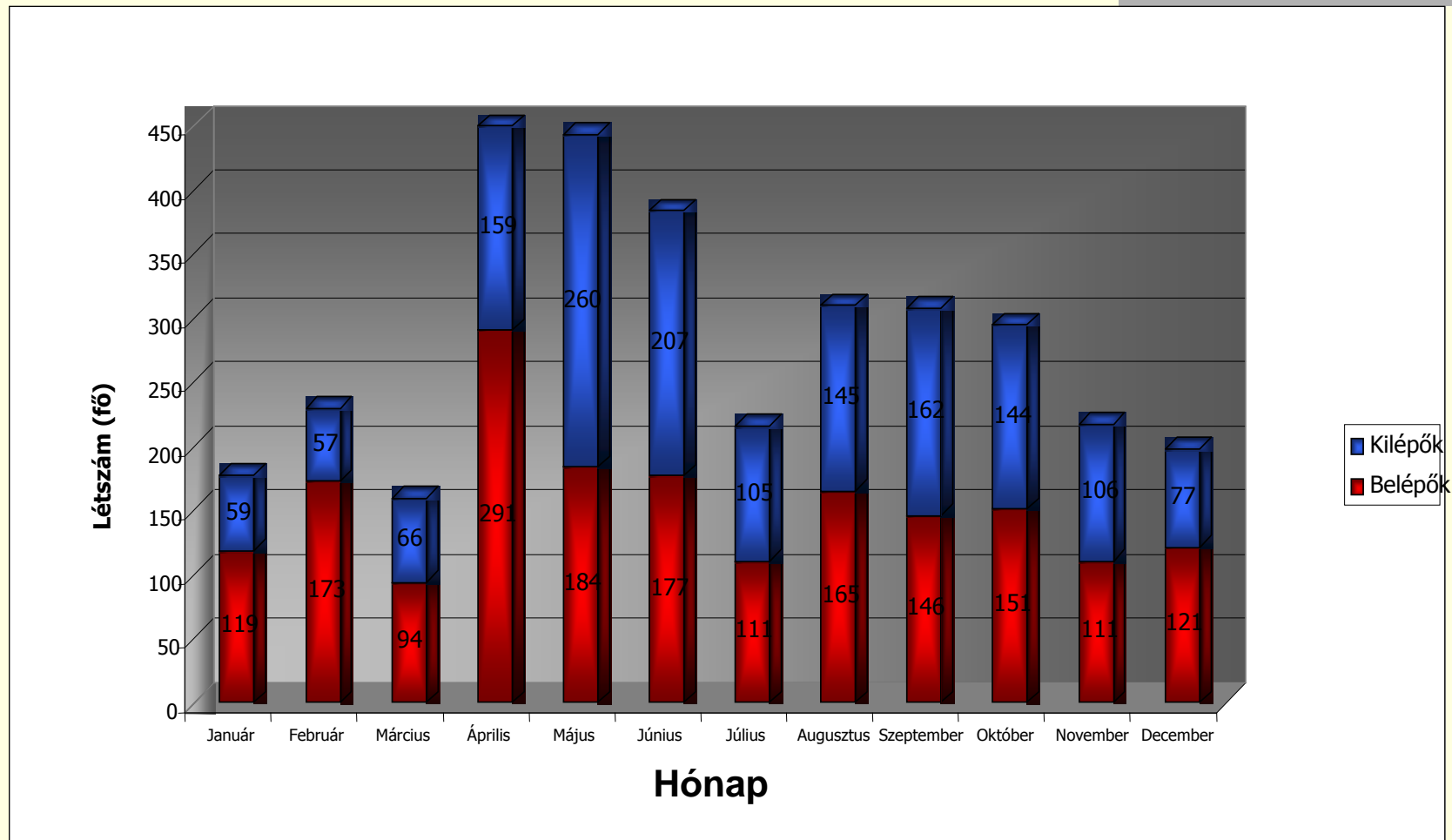
Regisztrált álláskeresők száma 2003-2010. FEBRUÁR



Álláskeresők száma, 2008-2009



Létszámmozgás 2009-ben



A nyilvántartott álláskeresők főbb adatai 2010. január

Nyilvántartott álláskereső	1665 fő	%-os arány
<u>Végzettség szerint:</u>		
• 8 ált. v. kevesebb	793 fő	47,6
• szakmunkás	623 fő	37,4
• középfokú	232 fő	14,0
• felsőfokú	17 fő	1,0
<u>Korcsoport szerint:</u>		
• 17-25 év	281 fő	16,9
• 26-35 év	383 fő	23,0
• 36-45 év	437 fő	26,2
• 46 -	564 fő	33,9

Ellátás szerint:

• álláskeresési ellátás	437 fő	26,2
• RÁT	602 fő	36,2
• ellátásra nem jogosult	626 fő	37,6

Regisztráltság időtartama szerint:

• 1-6 hónapja regisztrált	781 fő	46,9
• 7-12 hónapja regisztrált	353 fő	21,2
• 13-24 hónapja regisztrált	326 fő	19,6
• több, mint két éve regisztrált	205 fő	12,3

Nem:

• férfi	954 fő	57,3
• nő	711 fő	42,7

Feldolgozóipari munkáltatók létszámhelyzete

	2004. 01.01.	2008. 12.31.	2009. 12.31.	2010. 12.31. /várható/
FLEXTRONICS KFT.	1157	1559	1353	1300
SIME KFT.	182	86	70	80
MKB HUNGÁRIA KFT.	163	118	98	90
TAG KFT.	83	79	72	72
EPRO KFT.	58	107	94	98
BÉTA-ROLL ZRT.	59	59	53	53

Állásajánlatok 2004-2009

Állásajánlatok típusa	2004. fő	2005. fő	2006. fő	2007. fő	2008. fő	2009. fő
Általános	315	282	317	156	99	159
Külföldi fogl.	33	66	86	2	-	-
Munkahelyteremtő támogatás	11	5	11	3	-	1
Munkabér / járulék támogatás	23	55	34	52	80	39
Közhasznú	161	404	256	214	229	55
Közmunka	-	169	31	97	188	15
Közcélú munka	107	189	140	168	183	162+270
Közhasznú, közmunka, közcélú	268	762	427	479	600	502

-
- 2009. évben a támogatott álláshelyeken elhelyezkedett ügyfelek 84%-a közigazgatási szervnél helyezkedett el.
 - A nem támogatott álláshelyeken elhelyezkedettek 75%-a a feldolgozóiparban kapott lehetőséget.
 - Az állások 87%-a nem igényelt szakképzettséget.
(támogatott, nem támogatott).

SZOCIÁLIS ADATBÁZIS

2009. évi forgalom

Megállapító határozatok száma (RÁT, RSZS)	1094 db
Továbbfolyósító határozatok száma	63 db
Megszüntető határozatok száma	255 db
Közfoglalkoztatásba történő bevonás értesítés	419 db

2010. évi közfoglalkoztatási tervek összesítése

Várható RÁT létszám: 1002 fő

Életkor szerint

- 35 év alatti 390 fő
- 35-55 év 591 fő
- 55 év feletti 21 fő

Iskolai végzettség szerint

- 8 általános alatti 73 fő
- 8 általános 463 fő
- szakmunkás 347 fő
- középfokú 114 fő
- felsőfokú 5 fő

Foglalkoztatottak száma

I. negyedév	189 fő
II. negyedév	312 fő
III. negyedév	353 fő
IV. negyedév	223 fő

Forrás

önkormányzati	25.220.633 Ft
központi költségvetés	226.346.972 Ft

DDRMK TABI KIRENDELTSÉGE

HORVÁTH TÜNDE

Tel.: 06/84/525-961

E-mail.: horvathtu@lab.hu