



**Az esélyegyenlőségi terv készítésénél figyelembe vett jogszabályok, dokumentumok:**

- 2003. évi CXXV. Tv. 27-29. § Az Egyenlő Bánásmódról és az Esélyegyenlőség előmozdításáról
- Az OKM közoktatásról szóló 1993. LXXIX. tv. 89 § (5) , 121.§ (1) 7. ,14. , 37.
- Koppány-völgye Kistérség Közoktatási-fejlesztési Terv munkanyaga
- Koppány-völgye Többcélú Kistérségi Társulás minőségirányítási programja
- A fenntartók és az intézmények által kitöltött adatlapok

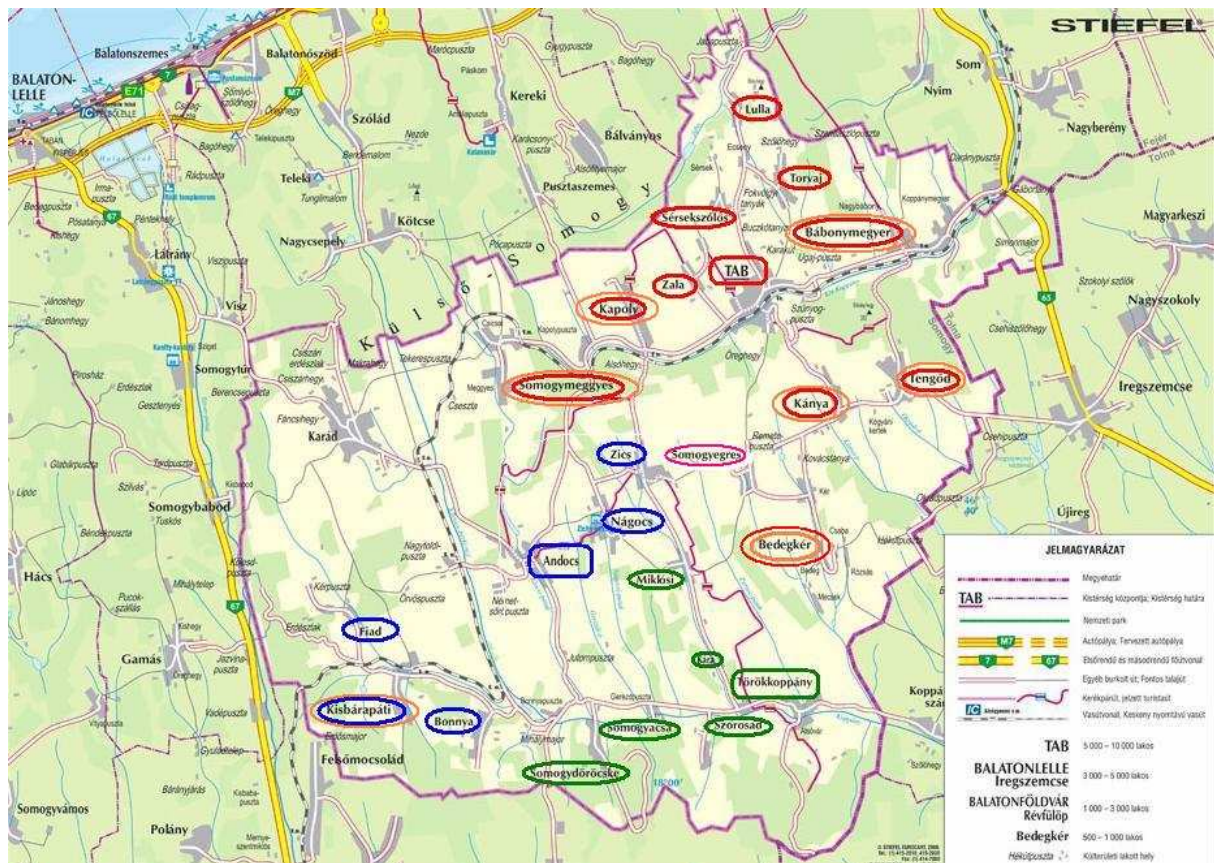
**Alkalmazott módszerek:**

- Adatlapok statisztikai és tartalomelemzése
- Dokumentumelemzés
- Személyes információgyűjtés, ”interjú”

## Bevezetés

Minden települési önkormányzatnak illetve, intézményfenntartói társulásban, vagy (többcélú) kistérségi társulásban fenntartott közoktatási intézmények esetén a társult önkormányzatoknak együttesen- ki kell dolgozniuk Társulási/Települési Közoktatási Esélyegyenlőségi Intézkedési Tervét. Az intézkedési tervet össze kell hangolni a társulás/település közoktatási intézményeinek működését és pedagógiai munkáját szabályozó dokumentumokkal, az önkormányzati intézkedési tervvel (a közoktatásról szóló 1993. évi LXXIX. törvény 89.§-a alapján), és önkormányzati minőségirányítási intézkedési tervvel.

A Koppány-völgye Többcélú Kistérségi Társulás - 25 település társulásával létrejött kistérség - a kölcsönös előnyök alapján a térségben élő lakosság életminősége és a térség megtartó erejének előmozdítása érdekében támogatja a települések gazdasági fejlődését, infrastrukturális beruházását, a minőségi közszolgáltatások igénybevételének lehetőségét.



Koppány-völgye Többcélú Kistérségi Társulás települései

Jelmagyarázat:

Andocs központú mikro-centrum

Tab központú mikro-centrum

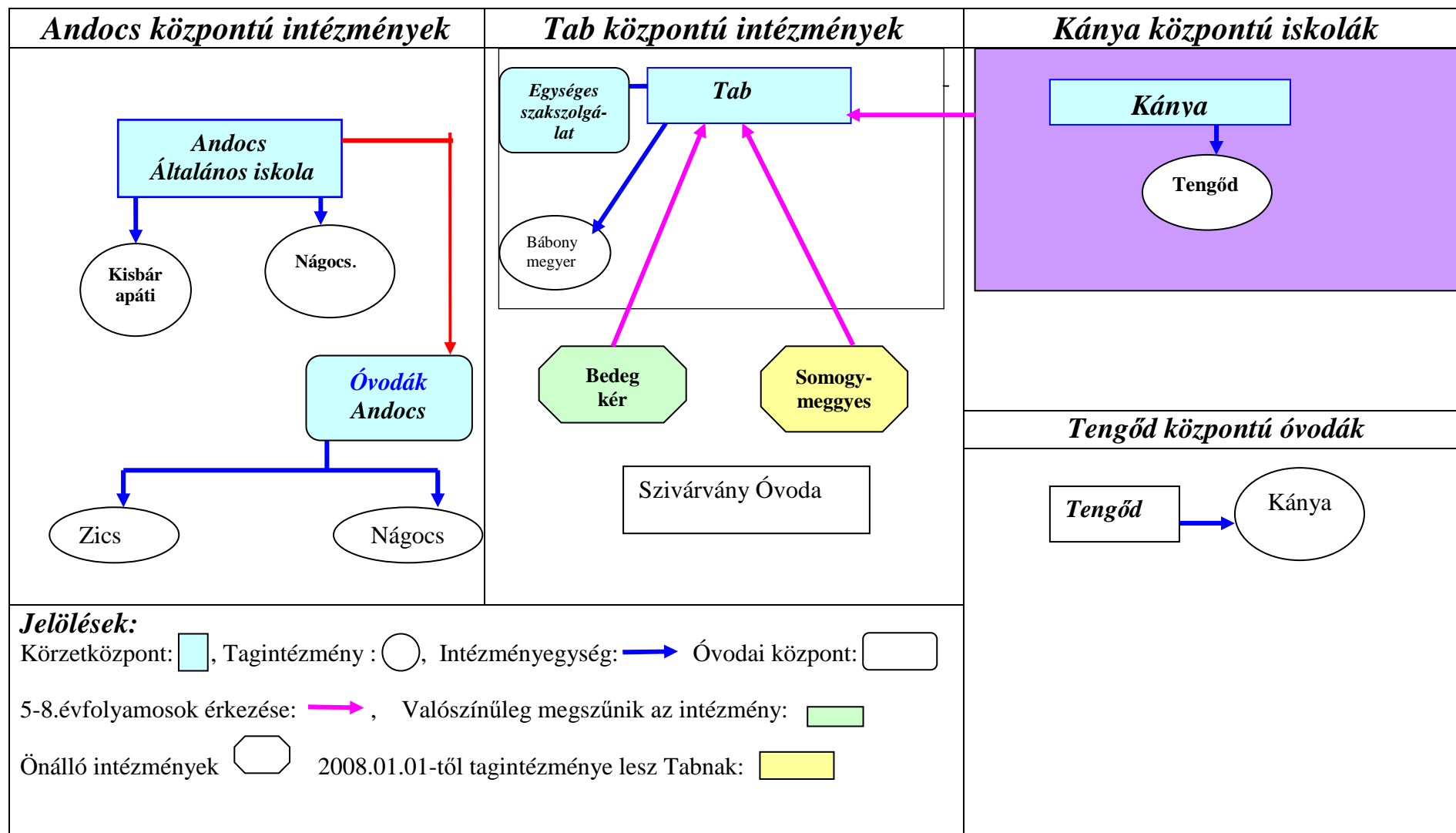
Törökkoppány központú mikro-centrum

Mini társulások, önálló intézmények, illetve más intézményfenntartó társulásban is résztvevő települések jelölése a kettős kör.

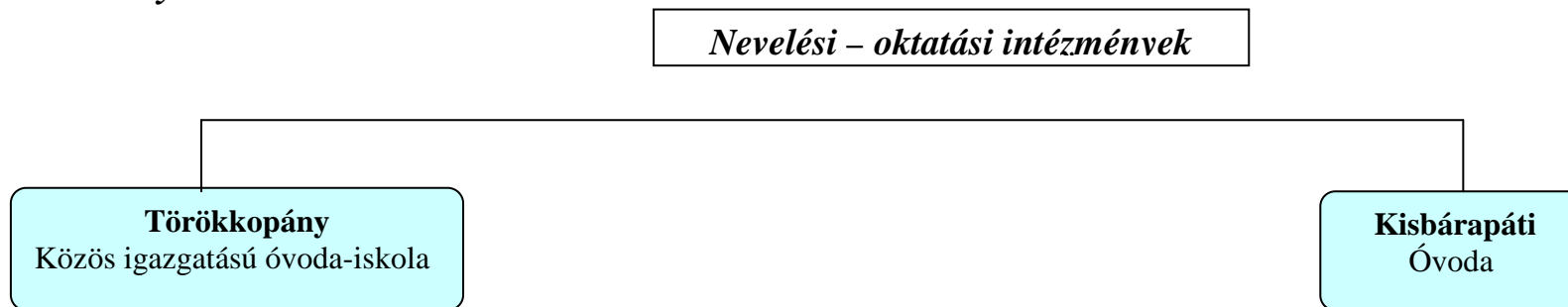
**Koppány-völgye Többcélú Kistérségi Társulás mikro – körzeti társulások és az általuk fenntartott közoktatási intézmények**

<b>Mikro körzeti társulás</b>	<b>Fenntartott intézmény</b>	<b>Tagintézmények székhelye</b>	<b>Az intézmény fenntartója</b>
Andocs központú	Általános Iskola és Óvoda, Andocs	<b>Óvodák:</b> <ul style="list-style-type: none"> <li>▪ Andocs</li> <li>▪ Nágocs</li> <li>▪ Zics</li> </ul> <b>Iskolák:</b> <ul style="list-style-type: none"> <li>▪ Kisbárapáti, 1-4.évf.</li> <li>▪ Nágocs, 1-8.évf.</li> </ul>	Andocs, Bonnya, Fiad, Kisbárapáti, Nágocs, Zics Községek Önkormányzata
Kisbárapáti központú	Kisbárapáti Napközi Otthonos Óvoda	-	Kisbárapáti, Bonnya, Fiad Községek Önkormányzata
Kánya központú	Kányai Általános Iskola	Tengődi Tagiskola	Tengőd, Kánya Községek Önkormányzata
Tengőd központú	Tengődi Óvoda	Kányai Tagóvoda	Tengőd, Kánya Községek Önkormányzata
Törökkoppány központú	Törökkoppányi Általános Iskola és Napközi Otthonos Óvoda	-	Törökkoppány, Somogyacsa, Szorosad, Somogydöröcske, Miklósi, Kára Községek Önkormányzata
Tab központú	„Szivárvány” Napközi Otthonos Óvoda	-	Tab, Lulla, Sérsekszőlős, Torvaj, Zala Községek Önkormányzata
	Általános Iskola, és Egységes Pedagógiai Szakszolgálat	<ul style="list-style-type: none"> <li>▪ Bábonymegyér 1-8.évf.</li> </ul>	Tab, Lulla, Sérsekszőlős, Torvaj, Zala, Bábonymegyér Kapoly községek Önkormányzata <b>Az 5-8.évfolyam finanszírozásába bekapcsolódó fenntartók:</b> Kánya, Somogyeggyes, Tengőd, Bedegkér és Somogyegres Községek Önkormányzata

*Társulásban fenntartott, tagintézménnyel működtetett intézmények*

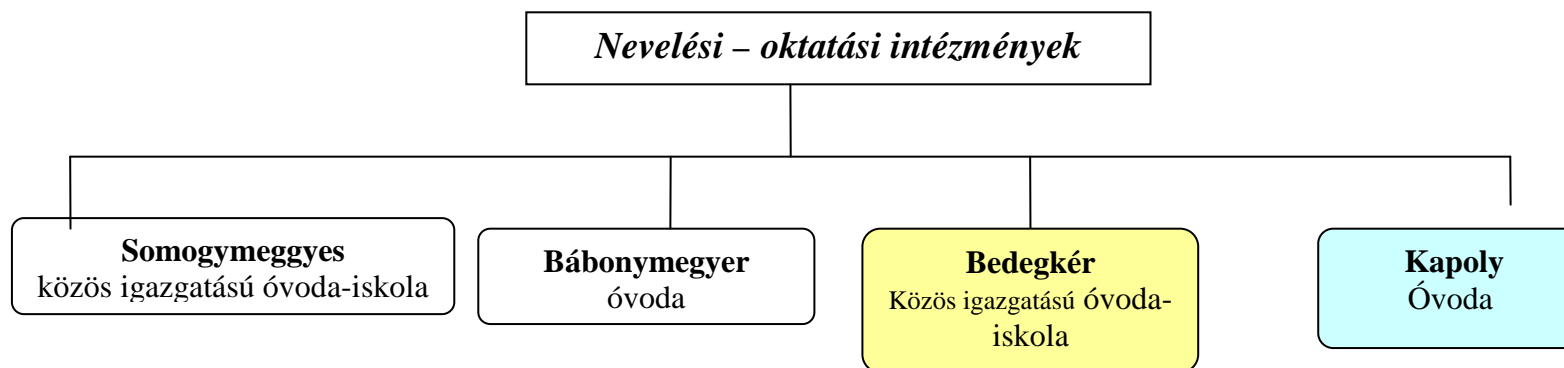


*Intézményfenntartó társulásban vagy közoktatási megállapodás keretében működtetett, tagintézménnyel nem rendelkező intézmények*



Jelmagyarázat: Intézményfenntartó társulásban működtetett intézmény:   
Közoktatási megállapodás keretében működtetett intézmény:

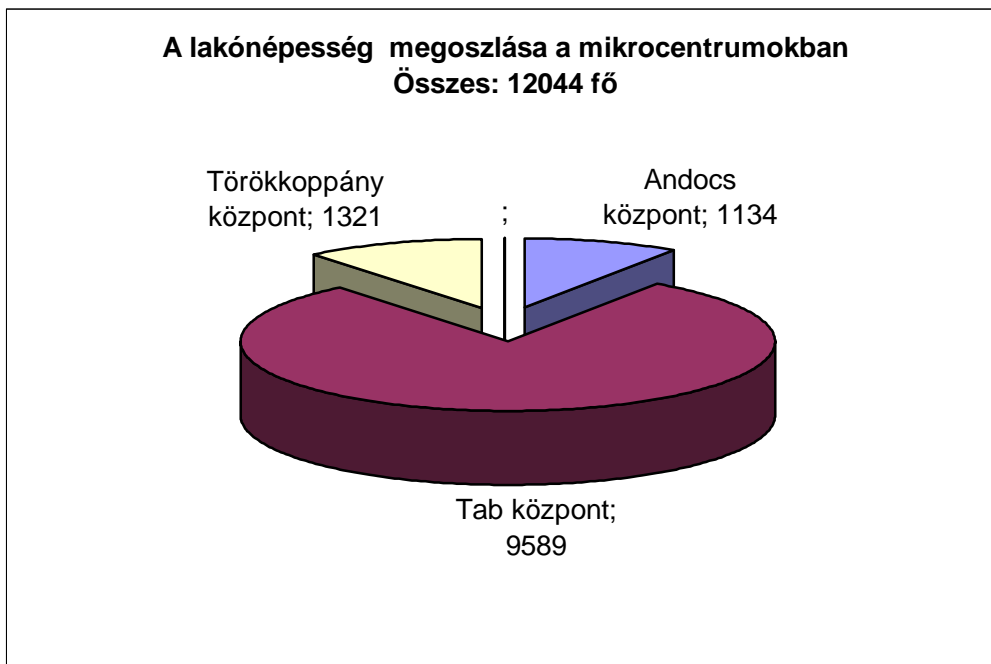
*Önállóan fenntartott intézmények*



# 1. Helyzetelemzés

## Statistikai mutatók

### Demográfiai jellemzők

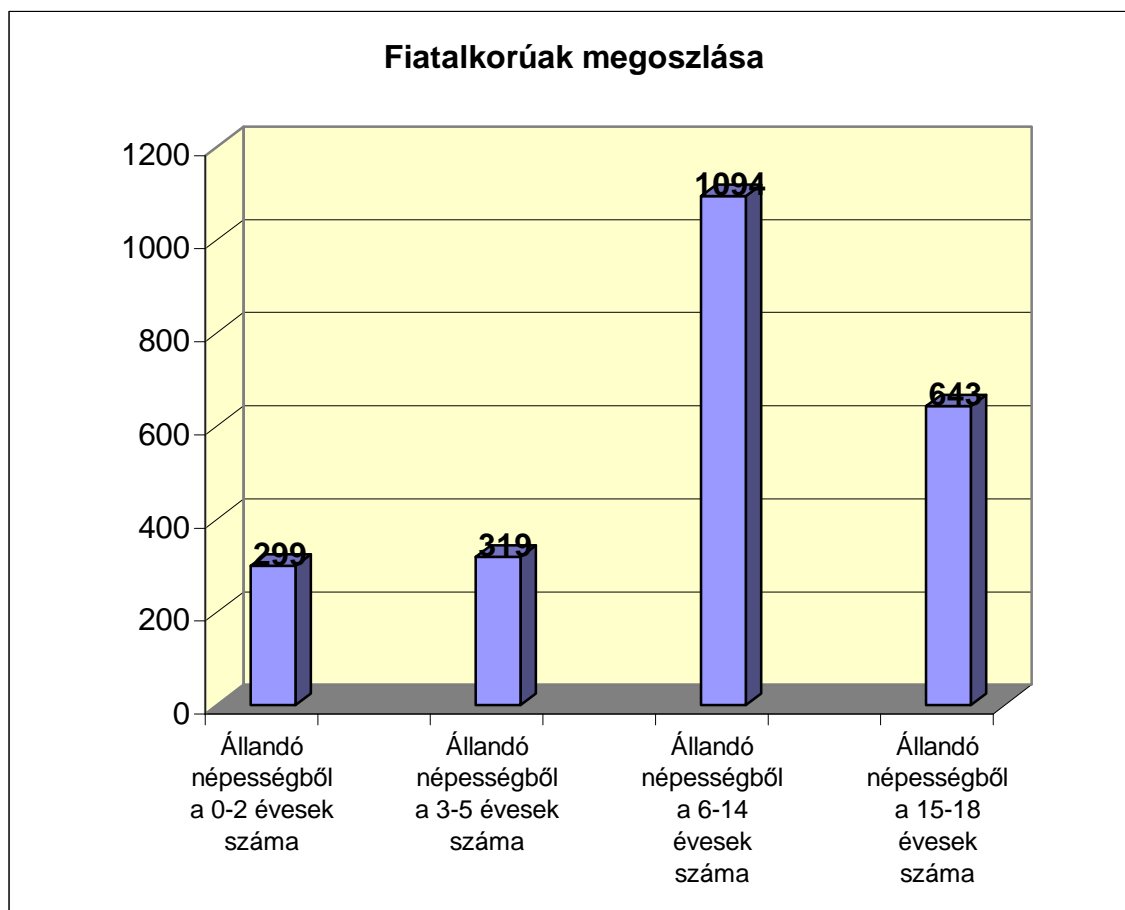


1. ábra

A Koppány-völgye Többcélú Kistérségi Társulás területén 12.044 lakos él.<sup>1</sup> Az állandó népesség száma 1990 óta 1425 fővel, a lakónépesség 11,8 %-al csökkent. Legnagyobb mértékben a népességcsökkenés az „Andocsi mikro- térséget” érintette (17,6 %). A tabi átlagos mér-

<sup>1</sup> Forrás: a beküldött települési adatlapok

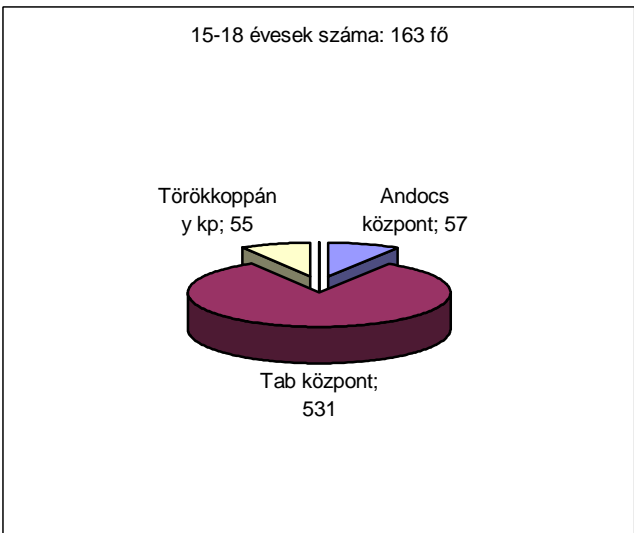
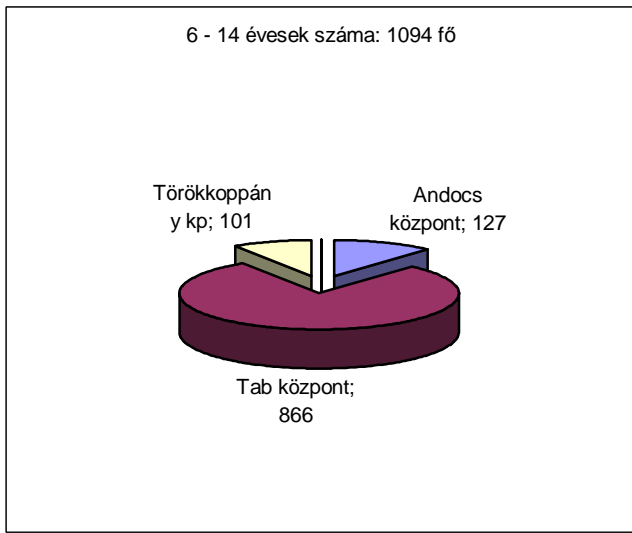
tékű, Törökkoppányé átlag alatti, 8,7%. A bevándorlás nem nagy mértékű. Közepesen jellemző a közeli településekről (3-as értékű az 5-ös skálán), kis mértékben külföldről. Egyéb településekről nem jellemző a bevándorlás. Az elvándorlási kedv intenzívebb, mint a bevándorlási. Az elvándorlók nagymértékben Budapestre költöznek.



2. ábra

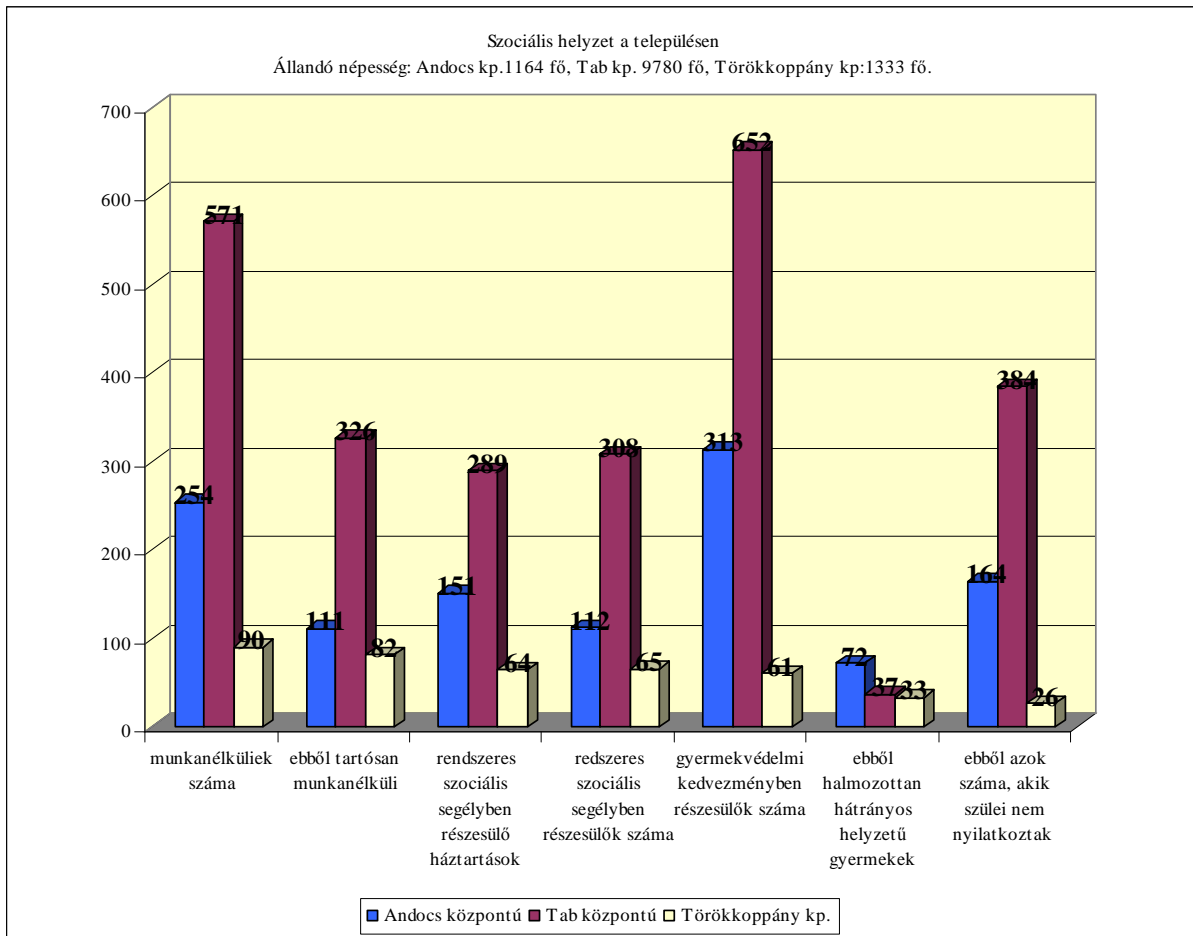
A kistérség területén élő kiskorúak száma 2355 fő, a lakónépesség 19,6%-a. A három mikrocentrum közül a legfiatalabb lakónépességgel Andocs és térsége rendelkezik, ahol fiatalkorúak aránya 23%, legalacsonyabb Törökkoppányé 16%, Tab városáé megegyezik a kistérségi átlaggal. A 3-as ábra, az egyes mikro-térségek fiatalkorúinak megoszlását mutatja.





3. ábra

## Szociális jellemzők



4. ábra

Bár abszolút értékben (települési adatokat tekintve) a legrosszabb a helyzet a tabi térségben, a lakosság számát tekintve azonban kiemelkedik az andocsi. Kivétel nélkül minden mutatóban a legrosszabb értéket produkálja. Az andocsi térségben egyedül több HHH gyermek él (72), mint a tabiban (37) és törökkoppányiban (33) összesen, miközben a lakosság száma tizede (1161) a másik két térségben élőknek. (11113). A másik két térség mutatói nem térnek el szignifikánsan egymástól.

### 1.1. Közszolgáltatások elérhetősége

Az óvodai és az általános iskolai oktatás helyben, illetve a mikro - centrumokban megoldott. az alapfokú művészetoktatás Karád körpontú művészeti iskola intézményekben kihelyezett oktatással, illetve Tab központban oldják meg. A szakszolgálati feladatok ellátása kétpólusú, Tab és Kaposvár irányú. ( Itt található a legnagyobb távolság a szolgáltató és az igénybe vevő között. Lásd 1 - 2.sz.táblázat 45 km). A gyermekjóléti alapellátások közül a gyermekjóléti szolgáltatás és az iskolai napközi, döntően a mikro – centrumi központok valósulnak meg.

Bölcsőde csak Tabon található. A családi napközi és a házi gyermekfelügyelet a kistérség területén jelenleg nem megoldott.

A közoktatási szakszolgálati feladatok többségét a tabi szakszolgálat látja el. Ennek ellenére, több község Kaposvár szolgáltatásait részesíti előnyben. Ellátatlan jelenleg:

- a gyógypedagógiai tanácsadás,
- a fejlesztő felkészítés,
- a gyógytestnevelés.

1.sz.táblázat

Mikro-centrumok és települései	Óvodai nevelés	Ált. isk. okt. 1-4.	Ált. isk. okt. 5-8	Alapfokú művészetoktatás	Gyógy pedagógiai ellátás	Korai fejlesztés és gondozás	Fejlesztő felkészítés	Nevelési tanácsadás	Logopédiai ellátás	Gyermekjóléti Szolgálat	Napközi		Bölcsőde	Házi gyermekfelügyelet	Családok Átmeneti otthona
											Családi	Iskolai			
<b>Andocs központú</b>															
<b>Andocs</b>	X	X	X	X	Tab 18 km	Tab 18 km		Tab 18 km	Tab 18 km	X		X			
<b>Nágocs</b>	X	X	X		Tab 10 km	Tab 10 km		Tab 10 km	Tab 10 km	X		X			
<b>Kisbárápáti</b>	X	X	Andocs 14 km	X	Tab 33 km	Tab 33 km		Kaposvár 38 km	Tab 33 km	X		X			
<b>Bonnya</b>	Igal 14 km	Igal 14 km	Igal 14 km		Tab 33 km	Tab 33 km		Kaposvár 38 km	Tab 33 km	Tab 33 km		Igal 14 km			
<b>Fiad</b>	Kisbár 2 km	Kisbár 2 km	Andocs 16 km		Tab 37 km	Tab 37 km		Kaposvár 41 km	Tab 33 km	X		Kisbár 2 km			
<b>Zics</b>	X	Nágocs 4 km	Nágocs 4 km		Tab 10 km	Tab 10 km		Tab 10 km	Tab 10 km	Tab 10 km		Nágocs 4 km			

2.sz.táblázat

Mikro-centrumok és települései	Óvodai nevelés	Ált. isk. okt. 1-4.	Ált. isk. okt. 5-8	Alapfokú művészet oktatás	Gyógy pedagógiai ellátás	Korai fejlesztés és gondozás	Fejlesztő felkészítés	Nevelési tanácsadás	Logopédiai ellátás	Gyermekjóléti Szolgálat	Napközi		Bölcsőde	Házi gyermekfelügyelet	Családok Átmeneti otthona
											Családi	Iskolai			
<b>Törökkoppány központú</b>															
<b>Törökkoppány</b>	X	X	X	X Karád kihe-lyezett	Kaposvár 45km	Kaposvár 45km	Kaposvár 45km	Tab 25 km	Tab 25 km	X		X	Tab 25 km		
<b>Kára</b>	Török-kop. 5 km	Török-kop. 5 km	Török-kop. 5 km	Török-kop. 5 km	Kaposvár 45km	Kaposvár 45km	Kaposvár 45 km	Tab 25 km	Tab 25 km	Török-kop. 5 km		Török-kop. 5 km	Tab 25 km		
<b>Miklósi</b>	Török-kop. 5 km	Török-kop. 5 km	Török-kop. 5 km	Török-kop. 5 km	Kaposvár 45km	Kaposvár 45km	Kaposvár 45 km	Tab 25 km	Tab 25 km	Török-kop. 5 km		Török-kop. 5 km	Tab 25 km		
<b>Somogyacsa</b>	Török-kop. 8 km	Török-kop. 8 km	Török-kop. 8 km	Török-kop. 8 km	Kaposvár 40 km	Kaposvár 40km	Kaposvár 40 km	Tab 30 km	Tab 3 km	Török-kop. 8 km		Török-kop. 8 km	Tab 30 km		
<b>Somogydöröcske</b>	Török-kop. 6 km	Török-kop. 6 km	Török-kop. 6km	Török-kop. 6 km	Kaposvár 45km	Kaposvár 45 km	Kaposvár 45 km	Tab 21 km	Tab 21 km	Török-kop. 6km		Török-kop. 6km	Tab 21 km		
<b>Szorosad</b>	Török-kop. 2 km	Török-kop. 2 km	Török-kop. 2 km	Török-kop. 2 km	Kaposvár 45km	Kaposvár 45 km	Kaposvár 45 km	Tab 21 km	Tab 21 km	Török-kop. 2 km		Török-kop. 2 km	Tab 21 km		

3.sz.táblázat

Mikro-centrum és települései	Óvodai nevelés	Ált. isk. okt. 1-4.	Ált. isk. okt. 5-8	Alapfokú művészet oktatás	Gyógy pedagógiai ellátás	Korai fejlesztés és gondozás	Fejlesztő felkészítés	Nevelési tanácsadás	Logopédiai ellátás	Gyermekjóléti Szolgálat	Napközi		Bölcsőde	Házi gyermekfelügyelet	Családok átmeneti otthona
											Családi	Iskolai			
<b>Tab mikro- központú iskolafenntartó társulás</b>															
<b>Tab</b>	X	X	X	X	X										
<b>Bábony-megyer</b>	X	X	X		Tab 7 km	Tab 7 km		Tab 7 km	Tab 7 km	Tab 7 km		X			
<b>Bedegkér</b>	X	X	Tab 16 km	Tab 16 km	Tab 16 km	Tab 16 km		Tab 16 km	Tab 16 km	X		X			
<b>Kapoly</b>	X	Tab 6km	Tab 6 km	Tab 6 km	Tab 6 km	Tab 6 km		Tab 6 km	Tab 6 km	Tab 6 km		Tab 6km			
<b>Somogy-meggyes</b>	X	X	Tab 13 km		Tab 13 km	Tab 13 km		Tab 13 km	Tab 13 km	Tab 13 km		Tab 13km	Tab 13 km		
<b>Zala</b>	Tab 3km	Tab 3km	Tab 3 km	Tab 3km	Tab 3km	Tab 3km		Tab 3km	Tab 3km	Tab 3km		Tab 3km	Tab 3km		
<b>Lulla</b>	Tab 6 km	Tab 6 km	Tab 6 km	Tab 6 km	Tab 6 km	Tab 6 km		Tab 6 km	Tab 6 km	Tab 6 km		Tab 6 km	Tab 6 km		
<b>Torvaj</b>	Tab 6 km	Tab 6 km	Tab 6 km	Tab 6 km	Tab 6 km	Tab 6 km		Tab 6 km	Tab 6 km	Tab 6 km		Tab 6 km	Tab 6 km		
<b>Sérsekszőlős</b>	Tab 4km	Tab 4km	Tab 4 km	Tab 4km	Tab 4km	Tab 4km		Tab 4km	Tab 4km	Tab 4km		Tab 4km	Tab 4km		
<b>Kánya</b>	X	X	Tab 6 km	Tab 6km	Tab 6km	Tab 6km		Tab 6km	Tab 6km	X		X		X	
<b>Tengőd</b>	X	X	Tab 8 km	Tab 8 km	Tab 8 km	Tab 8 km		Tab 8 km	Tab 8 km	X		X		X	
<b>Somogyegres</b>	Kánya	Tab 12km Kánya	Tab 12km	Tab 12km	Tab 12km	Tab 12km		Tab 12km	Tab 12km	X		Tab 12km			

## A szolgáltatásnyújtás fenntartói, szervezeti háttere

4.sz.táblázat

Közszolgáltatások	A feladatellátás fenntartói háttere					
	Társulás saját fenntartású intézménye vagy gazdasági társasága	Kiszervezett formában non profit, civil, egyházi szervezet, vagy gazdasági társaság	Települési önkormányzat	Többcélú Társulás	Megyei önkormányzat	Egyéb
Óvodai nevelés	X		X			X Kaposvári Püspökség
Általános iskolai oktatás	X		X			X Kaposvári Püspökség
Alapfokú művészetoktatás	X					X alapítvány
Gyógypedagógiai tanácsadás						
Korai fejlesztés és gondozás				X		
Fejlesztő felkészítés						
Nevelési tanácsadás				X		
Logopédiai ellátás				X		
Továbbtanulási-, pályaválasztási tanácsadás				X		
Gyógytestnevelés						
Gyermekjóléti szolgáltatás				X		
Bölcsőde	X					
Családi napközi						
Iskolai napközi	X					
Házi gyermekfelügyelet						
Családok átmeneti otthona						

A kistérség területén a szolgáltatások fenntartói háttere vegyes képet mutat. A közszolgáltatások túlnyomó többségét az intézményfenntartó társulások és a kistérség nyújtja..(4.sz.táblázat)

## 1.2. Az alapfokú közoktatás: A feltételek biztosítása a HH/HHH<sup>2</sup> gyermekek teljes körű óvodáztatásához, 3 – 18 évesek iskolai ellátásához

### Óvodai ellátás

Koppány-völgye Többcélú Kistérségi Társulás óvodai férőhelyeinek száma (442) magasabb, mint a beíratott gyermekek száma, 360, akik 18 csoportot alkotna, így az összes óvodás korú gyermek számára lehetőség van óvodába járni.

### Iskolai ellátás

5.sz.táblázat

	<i>Tantermek száma</i>	<i>Maximális létszám</i>	<i>Tényleges létszám</i>
<i>Andocs</i>	9	200	144
<i>Kisbárapáti</i>	5	104	25
<i>Nágocs</i>	16	224	72
<b>Összesen</b>	<b>30</b>	<b>528</b>	<b>241</b>
<i>Kánya</i>	2	26	20
<i>Tengőd</i>	2	26	14
<b>Összesen</b>	<b>4</b>	<b>52</b>	<b>34</b>
<i>Bedegkér</i>	6	26	18
<i>Somogymegyes</i>	2	26	24
<i>Tab</i>	26		395
<i>Bábonymegyer</i>	8		82
<b>Összesen</b>	<b>34</b>	<b>660</b>	<b>477</b>
<i>Törökkoppány</i>	10	180	127
<b>Összesen</b>	<b>86</b>	<b>1472</b>	<b>921</b>

<sup>2</sup> rövidítések :HH: hátrányos helyzetűek,; HHH: halmozottan hátrányos helyzetűek



A kistérség területén 10 iskola/ tagiskola működik. Valamennyi feladatellátási helyen, az alapító okiratban megjelölt maximális tanulólétszám meghaladja a ténylegesen beírt tanulók létszámát., így biztosított minden gyermek alapfokú iskoláztatása.

### 1.3.Tanulói összetétel

#### Óvodások összetétele

A kistérség óvodáiba járó gyermekek 38,5%-a HH, 9,6% HHH, 5% SNI-s. A mikrocentrumok között azonban jelentős eltérések mutatkoznak. Az andocsi kistérségben a HH aránya meghaladja az 50%-ot, és majdnem minden HHH gyermek is itt jár óvodába. a legjobb mutatókkal a tabi „Szivárvány” óvoda rendelkezik. Itt mindösszesen 7 HH óvadás van, HHH nincs.

6.sz.táblázat

	<i>Óvodások száma</i>	<i>HH/HHH</i>	<i>SNI</i>
<i>Andocs</i>	52	28/2	2
<i>Kisbárapáti</i>	30	17/7	2
<i>Nágocs</i>	22	11/2	-
<i>Zics</i>	15	8/4	-
<b>Összesen</b>	<b>119</b>	<b>64/15</b>	<b>4</b>
<i>Bedegkér</i>	24	21/11	3
<i>Kánya</i>	13	5/0	-
<i>Kapoly</i>	13	6/0	3
<i>Tengőd</i>	25	10/0	-
<i>Somogyeggyes</i>	14	2/0	0
<i>Bábonymegyer</i>	24	17/0	
<i>Tab „Szivárvány”</i>	110	7/0	9
<i>Törökkoppány</i>	32	12/10	0
<b>ÖSSZESEN</b>	<b>374</b>	<b>144/36</b>	<b>19</b>

#### Általános iskolás tanulók összetétele

A kistérség iskoláiban tanuló 921 gyermek 38%-a hátrányos helyzetű, 11,8%-uk HHHH, és 10,4% az SNI-s tanulók aránya. A HH/HHH gyermekek óvodai, illetve iskolai aránya megegyezik, a sajátos nevelési igényűek aránya viszont dupla az iskolában. (amennyiben pontos

az adatszolgálat!) E tekintetben is az andocsi mikro-térség mutatói a legrosszabbak. A tabi Általános Iskola és Egységes Pedagógiai Szakszolgálat kivételével nincs az intézményekben párhuzamos osztály, sőt Kisbárapátiban, Bábonymegyerben, Bedegkéren, Nágocson, Kányán és Tengődön, Somogymeggyesen összevont tanulócsoporthoz is folyik az oktatás. A HH/HHH tanulók osztályonkénti aránya kiegyenlített, nem mutat szélsőségeket a normál tantervű osztályokban. Emelt tantervű oktatás csak Tabon folyik, ezekben az osztályokban jóval alacsonyabb, illetve nincs hátrányos helyzetű tanuló.

Az enyhe fokban értelmi fogyatékos tanulók oktatása (Andocs 5 fő, Kisbárapáti 1 fő, Tab 9 fő) integráltan történik

7.sz.táblázat

	<b>Tanulók száma</b>	<b>HH/HHH</b>	<b>SNI</b>
<i>Andocs</i>	144	101/24	31
<i>Kisbárapáti</i>	25	18/4	15
<i>Nágocs</i>	72	40/5	3
<b>Összesen</b>	<b>241</b>	<b>155/33</b>	<b>49</b>
<i>Kánya</i>	20	7/0	-
<i>Tengőd</i>	14	12/0	-
<b>Összesen</b>	<b>34</b>	<b>-</b>	<b>-</b>
<b>Bedegkér</b>	18	15/9	5
<i>Somogymeggyes</i>	24	7/0	0
<i>Tab</i>	395	74/24	28 <sup>3</sup>
<i>Bábonymegyer</i>	82	36/16	3
<b>Összesen</b>	<b>477</b>	<b>110/40</b>	<b>31</b>
<i>Törökkoppány</i>	127	57/27	11
<b>ÖSSZESEN:</b>	<b>921</b>	<b>348/109</b>	<b>96</b>

### Bejáró tanulók

A térség óvodáiba és iskoláiba jelentős a bejáró gyermekek száma. Különösen kiemelkedik Törökkoppány óvodája és iskolája, ahol a gyermekek 2/3 – a bejáró, köztük társuláson, sőt

<sup>3</sup> a 28 SNI-s tanulóból 9, enyhe fokban értelmi fogyatékos

megyén kívüliek is érkeznek. Tab kivételével az iskolába bejáró gyermekek jelentős része hátrányos helyzetű. Jellemző az 50% feletti arány. (Tab esetében nem éri el ez az arány a 10%-ot.)

A bejáró gyermekek döntően tömegközlekedési eszközzel érkeznek a befogadó intézményekbe. Az óvodások körében magasabb arányú a szervezett utaztatás.

8.sz.táblázat

Bejáró gyerekek, tanulók					
Iskolások					
	Össz- lét- szám	Ebből bejárók	Ebből HH	HHH	SNI
Andocs	144	40	25	11	
Kisbárapáti	25	8	7		
Nágocs	72	15	11		3
Kánya	34	5	2		
Bábonymegyer	82	2	1		3
Tab	477	171	17	7	
Törökkoppány	127	96	55	27	
összesen	961	337	118	45	6
Óvodások					
	Össz- lét- szám	Ebből bejárók	Ebből HH	HHH	SNI
Andocs	28	3	1		
Kisbárapáti	30	12	8		2
Nágocs	22	1			
Zics	25	8	7		
Tengőd	38	2			
Tab	110	28	7		18
Törökkoppány	32	21	10	10	
összesen	285	75	33	10	20
óvoda iskola együtt	1246	412	151	55	26

#### 1.4 Az oktatás eredményessége

A nevelő – oktató munka eredményességének megítélése három mutatót alapján történt. (lásd OKM által kiadott intézményi adatlap)

Mutatók:

- a lemorzsolódás aránya: hiányzás, magántanulók aránya, évfolyamismétlők aránya,
- a továbbtanulási mutatók;
- az országos kompetenciamérés eredményei.

**Az évfolyamismétlők** arányát tekintve változatos képet mutat a kistérség. Tab, Törökkoppány, Bábonymegyer mutatói jelentősen jobbak az országos átlagnál. (Országos átlag: 2, 1%). Ott, ahol a kistérségi átlagnál magasabb a hátrányos helyzetű tanulók aránya, a lemorzsolódási mutatók is rosszabb képet mutatnak. (magasabb, vagy jelentősen magasabb az országos átlagnál.)

A **magántanulók** aránya kistérségi szinten jelentéktelen.

A jelentősebb mértékben **hiányzó tanulók** (250 óránál többet) szintén a rosszabb szociális helyzetű diákokkal rendelkező iskolákban tanulnak.

### **Továbbtanulási mutatók szerinti eredményesség:**

A kistérség valamennyi intézményére jellemző, hogy a hátrányos és a halmozottan hátrányos helyzetű tanulók továbbtanulási mutatói nem érik el az országos átlagot. Tab és Bábonymegyer végzős tanulói eléri, vagy meghaladják az országos átlagot, míg a kistérség többi intézményének diákjai alulmúlják azt.

### **Eredményesség az országos kompetenciamérések tükrében**

A kompetenciamérések eredményeinek összehasonlítását jelentős mértékben nehezítette az adatszolgáltatás körülményei, illetve a mérési eredmények feldolgozásának hiányosságai, elsősorban a hiányzó adatok; kiemelten a HH/HHH tanulók eredményei. A törökkoppányi iskola kivételével a többi intézmény eredménye nem éri el az országos átlagot. (a települési átlagot viszont megközelíti). Az iskola, tagiskola viszonylatában, a rendelkezésre álló adatok alapján, jelentős különbség nem állapítható meg.

## **1.5. Az oktatás, nevelés feltételei**

### **Tárgyi feltételek:**

A kistérség egyetlen intézményében sincs szükségterem. Mindenki normál és/vagy szakteremben tanít. A 8 évfolyamos iskolák mindegyikében berendezett számítástechnikai szaktanterem működik internethozzáféréssel. Tornaterem vagy tornaszoba Somogyeggyes kivételével mindenütt megtalálható. Nyelvi laborral azonban csak Törökkoppány rendelkezik. Általános Iskola és Óvoda Andocs, az Általános Iskola és Egységes Pedagógiai Szakszolgálat Tab, valamint a Szivárvány Napköziotthonos Óvoda kivételével nem található meg logopédiai foglalkoztató, illetve egyéni fejlesztőszoba.

### **Személyi feltételek:**

„A szükséges képesítéssel minden pedagógus rendelkezik, de négy iskolában – az aktuális tantárgyfelosztás szerint - egy – egy tantárgy oktatására nem szakos nevelőt is be kellett osz-

tani.”<sup>4</sup> A kistérség 15 pedagógusa végezte el a „Tanítás mesterfokon” című 120 órás akkreditált továbbképzést, amelyben olyan metodikákat sajátítottak el, mely hatékonyabbá teheti a személyre szabott fejlesztést, a hatékony együttnevelést. (differenciált tanulásszervezés, projekt módszer, kompetenciafejlesztés, inkluzív pedagógia módszerei).

### Részvétel tanórán kívüli programokban

Az adatokból kiolvashatóan nincsen jelentős különbség a hátrányos és a halmozottan hátrányos helyzetű tanulók tanórán kívüli foglalkozáson való részvételi arányában. Jellemző a napközis foglalkozásokon magas részvételi arányuk, míg a szakkörök esetében ugyanez nem állapítható meg. Iskolán kívüli segítő programokban való részvétel egész kistérségi szinten rendkívül alacsony: Útravaló Program, Arany János Program.

### 1.6. A társulás intézményei számára biztosított források

A kistérség területén az alacsony gyermek és tanulólétszám miatt, az intézmények zavartalan működéséhez a fenntartóknak és a kistérségnek (lásd 9.sz. táblázat) jelentős összeggel kell hozzájárulni a normatívához. A kistérség területén a fenntartóknak csak egy azonos típusú intézménye van, így nyilvánvalóan egyenlő mértékben részesülnek a forrástámogatásból. Ahol a szükséges feltételek rendelkezésre álltak a kiegészítő normatíva igénybevételéhez, ott azt a célnak megfelelően felhasználták.(pl. Tab).

A Koppány-völgye Többcélú Kistérségi Társulás intézmények számára juttatott támogatása

9.sz. táblázat

Intézmény neve	1 gyermekre, tanulóra jutó hozzájárulás (forint)	
	2005	2006
Andocs	91.862	37.548
Bábonymegyer	1.100	-
Bedegkér	22.976	-
Kapoly	18.648	-
Kánya	18.648	48.503
Kisbárapáti	37.698	169.462
Nágocs	18.982	13.869
Somogy Meggyes	18.752	14.253
Törökkoppány	79.137	80.725
Tab, iskola	33.953	96.561
Tab, óvoda	20.010	35.768
Tengőd	-	14.488

<sup>4</sup> Koppány-völgye Kistérség Közoktatás-fejlesztési Terv munkaanyag